

		kolumna 1	Kolumna 2	kolumna 3	kolumna 4
OPIS PRODUKTU	j.m.	okładziny GR1/GR1	Okładzina GR1/GR7	Okładzina GR1/GR8	Okładzina GR1/GR9
<b>Drzwi antywłamaniowe dwuskrzydłowe typu ATDB z jednym lub dwoma zamkami - centralny na klucz piórowy, pomocniczy na wkładkę cylindryczną</b>					
Drzwi antywłamaniowe dwuskrzydłowe <b>otwierane do wewnątrz z zamkiem centralnym piórowym</b> typu AT4DB , akcesoria złote model GUGIARO, 2 klucze + 1 scatto do zamka głównego, wymiar std.	kpl.	5 499,00 zł	6 139,00 zł	7 339,00 zł	8 099,00 zł
Drzwi antywłamaniowe dwuskrzydłowe <b>otwierane na zewnątrz lokalu z zamkiem centralnym piórowym</b> typu AT4TDB, akcesoria złote model GUGIARO, 2 klucze + 1 scatto do zamka głównego wymiar std.	kpl.	5 649,00 zł	6 289,00 zł	7 489,00 zł	8 249,00 zł
Drzwi antywłamaniowe dwuskrzydłowe <b>otwierane do wewnątrz lokalu z zamkiem centralnym piórowym i pomocniczym cylindrycznym</b> , typu AT3DB , akcesoria złote model GUGIARO, 2 klucze zwykłe + 1 typu scatto do zamka głównego i 3 do pomocniczego wymiar std.	kpl.	5 699,00 zł	6 339,00 zł	7 539,00 zł	8 299,00 zł
Drzwi antywłamaniowe dwuskrzydłowe <b>otwierane na zewnątrz lokalu z zamkiem centralnym piórowym i pomocniczym cylindrycznym</b> , typu AT3TDB, akcesoria złote model GUGIARO, 2 klucze + scatto do zamka głównego i 3 do pomocniczego wymiar std.	kpl.	5 849,00 zł	6 489,00 zł	7 689,00 zł	8 449,00 zł

Podane ceny są kwotami netto i nie zawierają podatku VAT oraz kosztu montażu. Podane ceny na poszczególne modele drzwi stworzone w konfiguracji przykładowej, w przypadku wyboru innych okładzin lub elementów dodatkowych cena może ulec zmianie.

STANDARDOWE WYMIARY DRZWI:				
WYSOKOŚĆ W ŚWIETLE OŚCIEŻNICY (mm)	2000/ 2050/ 2100/ 2200			
WYMAGANA WYSOKOŚĆ OTWORU (mm)	2070/ 2120/ 2170/ 2270			
Szerokość w świetle ościeżnicy (mm)	Podział skrzydeł niesymetryczny (czynne bierne) (mm)			Podział symetryczny (mm)
900	-	-	-	450+450
1000	700+300	-	-	500+500
1050	750+300	700+350	-	-
1100	800+300	750+350	700+400	550+550
1150	850+300	800+350	750+400	-
1200	900+300	850+350	800+400	600+600
1250	-	900+350	850+400	-
1300	-	900+400	-	650+650
1400	-	800+600	900+500	700+700

Dla wyliczenia szerokości otworu w murze do pierwszej kolumny "szerokość w świetle ościeżnicy" należy dodać 140 mm

Drzwi dwuskrzydłowe z serii AT na indywidualne zamówienie mogą być wykonane maksymalnie w wymiarze wysokość 2900 szerokość 2400 mm . Oferta na produkty z poza tabeli będzie przygotowana na indywidualne zamówienie

**DIERRE POLSKA Sp. z o.o.**

03-044 Warszawa ul. Chełmżyńska 180G , tel.: 22 611 97 99, fax.: 611 97 25, info@dierre.pl , NIP 952-13-85-119

<b>Dopłaty opcjonalne</b>	
Lakierowanie ościeżnicy docelowej na zadany RAL (std RAL 8017)	350,00 zł
Lakierowanie ościeżnicy montażowej na zadany RAL (std RAL 8017)	350,00 zł
Lakierowanie listwy mocującej okładzinę (carnatura) na zadany RAL (std RAL 8017)	220,00 zł
Lakierowanie okładziny na zadany RAL gładkie/frezowane	300,00 zł
Lakierowanie listew obwiedniowych	250,00 zł
Odporność ogniowa EI30, EI45 , ATDB)	300,00 zł
Odporność ogniowa EI60 ( modele ATDB )	400,00 zł
Akcesoria w kolorze srebrnym	150,00 zł




<b>Elementy Dodatkowe</b>	
Próg aluminiowy anodowany kolor zbliżony do RAL 8017	160,00 zł
Lakierowanie progu na zadany RAL	120,00 zł
Próg dębowy lakierowany bezbarwny	250,00 zł
Próg dębowy wybarwiany pod kolor okładziny	320,00 zł
Próg dębowy wybarwiany pod kolor klienta	420,00 zł
Okładziny zastępcza bez wymiany na docelową na jedną stronę	200,00 zł
Okładzina zastępcza (cena obejmuje koszty przejazdu i wymiany) do 150 km łącznie tam i z powrotem	400,00 zł
Okładzina zastępcza na dwie strony drzwi (cena obejmuje koszty przejazdu i wymiany) do 150 km łącznie tam i z powrotem	600,00 zł

<b>Wkładki i klucze dopłaty opcjonalne</b>	
Dopłata do wkładki MIA 4 klucze zwykłe + 1 scatto brelok	30,00 zł
Dodatkowy klucz ZWYKŁY do MIA	17,34 zł
Dodatkowy klucz SCATTO do MIA	75,93 zł
Dodatkowy klucz POD-KEY do MIA UWAGA klucz nie nadaje się do drzwi z zamontowaną okładziną frezowaną o grubości 14 mm	104,55 zł
Dopłata do wkładki dolnej MCM w klasie C (tylko dla konstrukcji z 2 zamkami)	180,00 zł

Kolorystyka okładzin dla drzwi antywłamaniowych DIERRE	
<b>Okładziny wykonane z FORNIRU NATURALNEGO oraz MODYFIKOWANEGO , gładkie NIEODPORNE na warunki atmosferyczne</b>	
152 S Orzech średni, 1S Orzech ciemny, 28E Biała, 2S Orzech jasny, 4S Mahoń ciemny	GRUPA 1 (GR1) - forniry nat. gładkie
205E Mahoń jasny, 27E Dąb jasny, 388E Dąb ciemny, 3E Orzech mansonia, 10E Wenge	GRUPA 2 (GR2) - forniry nat. gładkie
Dąb Bielony, Dąbk Cacao, Orzech Brąz, teak Prosty, Teak Złoty, Wenge, Wenge Brąz, Zebrano Brąz, Dąb Jasny, Heban, Palisander Czerwień, Palisander Brąz, Palisander, Dąb Niebieski, Heban Ciemny, Wiąz, Rose, Wenge Prosty, Kamelia, Dąb Żółty, Dąb Naturalny , Heban Brązowy, Teak, Palisander Różany, Zebrano Ciemny, Teak Brąz, Teak Country	GRUPA 3 (GR3) - forniry gładkie modyf.
<b>Okładziny wykonane z LAMINATU DREWNOPODOBNEGO i WZORZYSTEGO , gładkie NIEODPORNE na warunki atmosferyczne</b>	
A2, AT , C1 , C3 , F1 , M1, M2 , MU , N1 , NA , R1 , R2 , R3, T2, T3, T4, T5	GRUPA 1 (GR1) - laminat drewnop.
K1 Transv, K2 Transv, K3,R5, R6, R7, R8, W1, Aluminium Arosa, CB NEGRO, FLOR TEXTIL, GARDEN, GRAFITO, LARICE CH, PEWTER, LINO AVEN, LINO CANCUM, NOCE GR, NOCE SK	GRUPA 4 (GR4) - laminat drewnop. i wzorzysty
Okładziny <b>MDF drewnopodobne</b> nieodporny gładki (6 mm) - <b>K12</b> Dąb, <b>K14</b> Orzech Ciemny, <b>K18</b> Wenge, <b>K2</b> Olcha, <b>K21</b> Złoty Dąb, <b>K27</b> Dąb Bielony, <b>K30</b> Dzika Jabłoń Ciemna, <b>K34</b> Wenge Ciemny, <b>K40</b> Czereśnia, <b>K5</b> Brzoza, <b>K50</b> Mahoń Jasny, <b>K60</b> Dąb Postarzany, <b>K61</b> Dąb Bielony Struktura, <b>K62</b> Dąb Szary, <b>K68</b> Dąb Niebieski, <b>K70</b> Dąb Brązowy, <b>K72</b> Dąb Niebieski Struktura, <b>K74</b> Kasztan Modyfikowany, <b>K9</b> Dzika Jabłoń	GRUPA 5 (GR5) - MDF drewnopodobny gł.
Okładziny <b>MDF drewnopodobne</b> nieodporny frezowany (12 mm) -- <b>K12</b> Dąb, <b>K14</b> Orzech Ciemny, <b>K18</b> Wenge, <b>K2</b> Olcha, <b>K21</b> Złoty Dąb, <b>K27</b> Dąb Bielony, <b>K30</b> Dzika Jabłoń Ciemna, <b>K34</b> Wenge Ciemny, <b>K40</b> Czereśnia, <b>K5</b> Brzoza, <b>K50</b> Mahoń Jasny, <b>K60</b> Dąb Postarzany, <b>K61</b> Dąb Bielony Struktura, <b>K62</b> Dąb Szary, <b>K68</b> Dąb Niebieski, <b>K70</b> Dąb Brązowy, <b>K72</b> Dąb Niebieski Struktura, <b>K74</b> Kasztan Modyfikowany, <b>K9</b> Dzika Jabłoń	GRUPA 6 (GR6) - MDF drewnopodobny frez.
<b>Okładziny wykonane z FORNIRU NATURALNEGO , gładkie odporne na warunki atmosferyczne</b>	
78IE Orzech Jasny, 78NE Mahoń Jasny, 78LE Orzech Ciemny, 78eE Białe	7 GRUPA (GR7) - fornir nat. gładki
<b>Okładziny wykonane z FORNIRU NATURALNEGO , frezowane wg wzorów odporne na warunki atmosferyczne</b>	
MARINO I, II, III, IV 9 mm/10 mm szeroki/wąski frez lub gładka	GRUPA 8 (GR8) - fornir nat. frez. 9 mm
Okładzina 14 mm szeroki/wąski frez lub gładka Dąb/Mahoń	GRUPA 9 (GR9) - fornir nat. frez. 14 mm
Dopłata do okładzin z GR8 lub GR9 za wybarwienie wg dostarczonej próbki przez klienta	600,00 zł
<b>DOPLĄTY DO POSZCZEGÓLNYCH GRUP OKŁADZIN</b>	
Numer Grupy	Wysokość dopłaty do drzwi za poszczególne grupy okładzin
Okładziny z GRUPY 1	BEZ DOPLĄTY
Okładziny z GRUPY 2	160,00 zł
Okładziny z GRUPY 3	390,00 zł
Okładziny z GRUPY 4	100,00 zł
Okładziny z GRUPY 5	300,00 zł
Okładziny z GRUPY 6	600,00 zł
Okładziny z GRUPY 7	640,00 zł
Okładziny z GRUPY 8	1 840,00 zł
Okładziny z GRUPY 9	2 600,00 zł

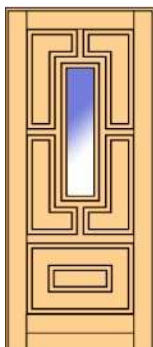
Podane ceny są wartościami netto i nie zawierają podatku VAT

Dopłaty do okładzin stosujemy zawsze do kolumny 1, dopłata za jedną stronę drzwi.

NAŚWIETLA ORAZ DOŚWIETLA			
DOSTĘPNE	OPIS PRODUKTU	CENA NETTO	
		min 1 m <sup>2</sup> światła szyby	
		Szyba przeźr., mat, brąz, zielona	Szyba wenecka
 <b>doświetla boczne</b>	<b>Doświetle boczne w wersji jednostronnej prawe lub lewe oraz dwustronnej</b> , wykonane ze stali, spawane, lakierowane na dowolny kolor RAL. <b>Szyby antywłamaniowe P4</b> , Przezroczyste pełne w odcieniu brązu lub zieleni, Matowe lub za dopłatą (patrz tab. Dopłat poniżej) Lustro Weneckie. Profile wypełnione wełną mineralną.	2000 zł /m <sup>2</sup> światła szyby	2200 zł/m <sup>2</sup> światła szyby
 <b>naświetle górne</b>	<b>Naświetle górne</b> , wykonane ze stali, spawane, lakierowane na dowolny kolor RAL. <b>Szyby antywłamaniowe P4</b> , Przezroczyste pełne w odcieniu brązu lub zieleni, Matowe lub za dopłatą (patrz tab. Dopłat poniżej) Lustro Weneckie. Profile wypełnione wełną mineralną.	1500 zł /m <sup>2</sup> światła szyby	1700 zł /m <sup>2</sup> światła szyby
 <b>naświetle łukowe</b>	<b>Naświetle łukowe</b> , wykonane ze stali, spawane, lakierowane na dowolny kolor RAL. <b>Szyby antywłamaniowe P4</b> , Przezroczyste pełne w odcieniu brązu lub zieleni, Matowe lub za dopłatą (patrz tab. Dopłat poniżej) Lustro Weneckie. Profile wypełnione wełną mineralną.	3500 zł / m <sup>2</sup> światła szyby	3700 zł / m <sup>2</sup> światła szyby
<b>UWAGA:</b> Naświetla oraz doświetla mogą występować w różnych wariacjach. W przypadku zastosowania np. jednego naświetla + dodatkowo jednego doświetla, wartości zapłaty przy założeniu minimum wielkości 1 m <sup>2</sup> dla każdego stanowi ich suma, tj.: odpowiednio 2000 zł netto za doświetle plus 1500 zł netto za naświetle, co razem daje 3500 zł netto za komplet. Za dodatkową opłatą, naświetla i doświetla mogą być obłożone drewnem dobarwianym pod kolor okładzin.			

Podane ceny są wartościami netto i nie zawierają podatku VAT oraz ceny montażu

Dostępne warianty przeszkleń do drzwi z serii ATDB ( AT3DB, AT4DB, AT3TDB, AT4TDB )



model 2G



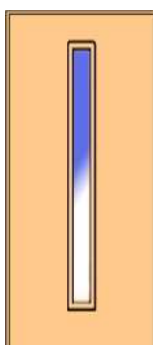
model 5S



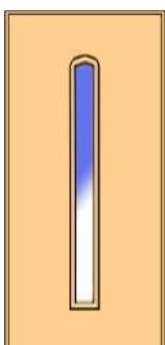
model 06K



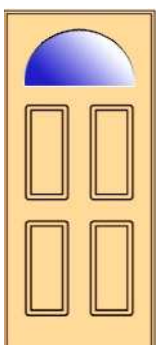
model 06D



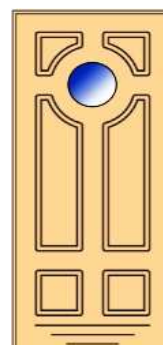
model 9S



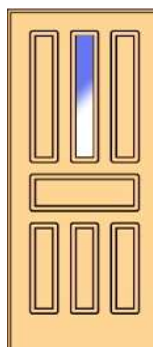
model 9SŁ




model 18



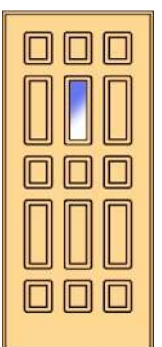
model 19



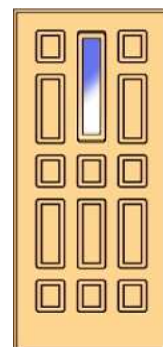
model 23



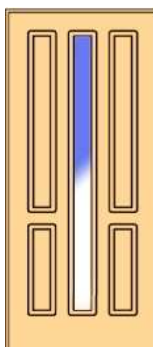
model 26



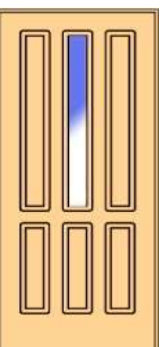
model 33K



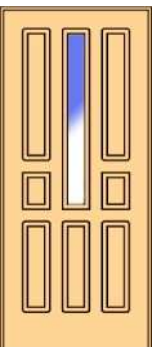
model 33D



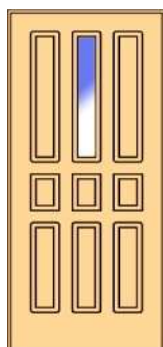
model 56D



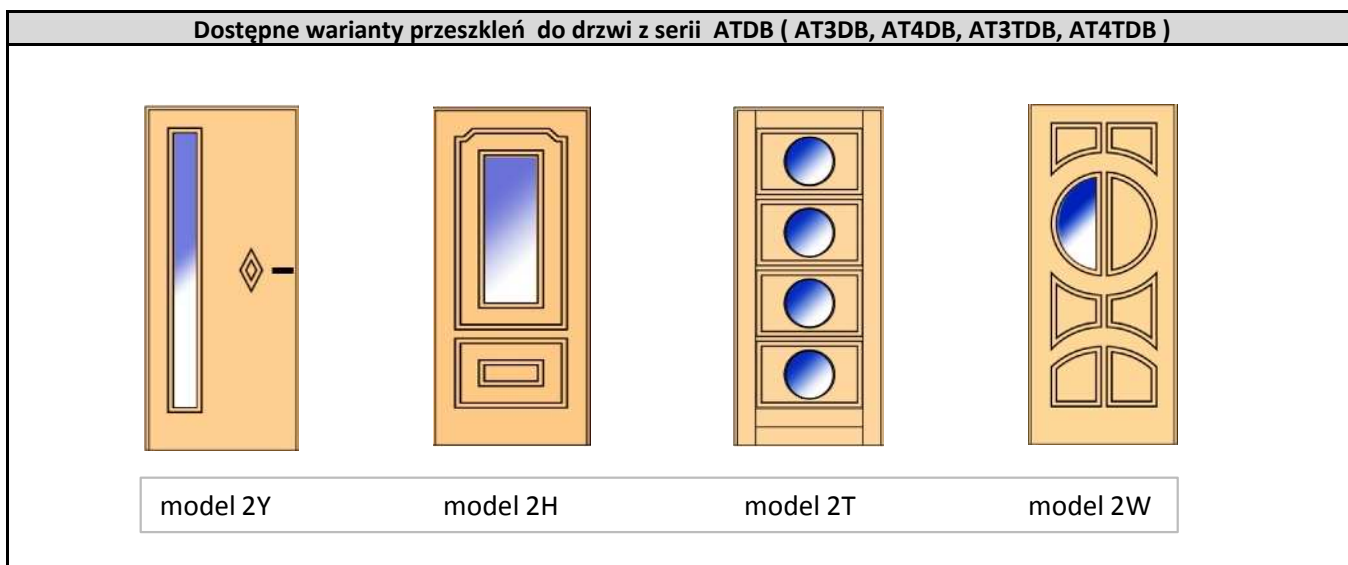
model 56K



model 61D



model 61K



<b>TABELA DOPŁAT DO POSZCZEGÓLNYCH MODELI PRZESZKLEŃ</b>		
Model przeszklenia	cena netto	
	Szyba przeźr., mat, brąz, zielona	Szyba wenecka
model 2G	1 530,00 zł	1 700,00 zł
model 5S	1 530,00 zł	1 700,00 zł
model 06K	1 870,00 zł	2 040,00 zł
model 06D	2 720,00 zł	2 890,00 zł
model 9S	1 530,00 zł	1 700,00 zł
model 9Sł	1 870,00 zł	2 040,00 zł
model 18	2 125,00 zł	2 295,00 zł
model 19	2 125,00 zł	2 295,00 zł
model 23	1 530,00 zł	1 700,00 zł
model 26	2 975,00 zł	3 145,00 zł
model 33K	1 530,00 zł	1 700,00 zł
model 33D	1 530,00 zł	1 700,00 zł
model 56D	1 530,00 zł	1 700,00 zł
model 56K	1 530,00 zł	1 700,00 zł
model 61D	1 530,00 zł	1 700,00 zł
model 61K	1 530,00 zł	1 700,00 zł
model 2Y	1 530,00 zł	1 700,00 zł
model 2H	1 615,00 zł	1 785,00 zł
model 2T	3 825,00 zł	4 250,00 zł
model 2W	2 720,00 zł	2 890,00 zł

**UWAGA:** Dopłaty stosujemy do kolumny 3 lub 4 w zależności od wyboru okładziny o grubości 9 lub 14 mm , podane dopłaty dotyczą przeszklenia w skrzydle czynnym. W przypadku przeszklenia skrzydła biernego, należy drugi raz zastosować dopłatę. Nie wszystkie przeszklenia w skrzydle biernym mogą zostać zrealizowane z uwagi na szerokość skrzydła. Możliwość wykonania dopiero po konsultacji technicznej z przedstawicielem handlowym

**Podane wartości nie zawierają podatku VAT**

Przedstawione warianty przeszkleń mogą być zastosowane również w okładzinach gładkich odpornych lub nieodpornych oraz frezowanych MDF z grup 1,2,3,4,5,6, dopłata wtedy doliczana jest do kolumny 1 lub 2 tabeli drzwi str 1, po wcześniejszym zaprojektowaniu kompozycji drzwi